

**Anlageziel**

Ziel des Fonds ist die Erzielung angemessener Erträge und die Erwirtschaftung eines möglichst hohen langfristigen Wertzuwachses. Um dies zu erreichen, soll der Fonds in Aufwärtstrends möglichst zu 100% ein Investment an den weltweiten Aktienmärkten (dargestellt durch den Index MSCI World Daily Total Return Net in Euro) abbilden, in Abwärtstrends aber nur geldmarktnah investiert sein. Das Basisportfolio des Fonds ist geldmarktnah mit internationalen, verzinslichen Anlagen mit kurzen Restlaufzeiten investiert. In Aufwärtstrends investiert der Fonds zusätzlich in derivative Finanzinstrumente (derzeit vor allem Futures auf den MSCI World Daily Total Return Net in Euro), um die Partizipation an der Entwicklung weltweiter Aktienmärkte darzustellen. Der Fonds partizipiert an der Entwicklung der weltweiten Aktienmärkte, wenn der berechnete 38-Tage-Durchschnitt des Index nachhaltig über den berechneten 200-Tage-Durchschnitt liegt (Aktienphase). Liegt der 38-Tage-Durchschnitt nachhaltig unter dem 200-Tage-Durchschnitt, verzichtet der Fonds auf eine Partizipation am Index (geldmarktnahe Phase).

**Fonds-Fakten**

Fondskategorie: Regelbasierte Anlagestrategie (RBA)/Global/Multi-Asset  
 WKN: A1C3Y3  
 ISIN: DE000A1C3Y36  
 Auflagedatum: 02. Juni 2014  
 Fondsvolumen: 2,02 Mrd. € (22.10.2020)  
 Kapitalverwaltungsgesellschaft: Union Investment Institutional GmbH  
 Fondsmanager/Anlageberater: -  
 Vertrieb: Union Investment Institutional GmbH  
 Sitzland:  
 Fondswährung: EUR  
 Rücknahmepreis: 108,40  
 Ertragsverwendung: Thesaurierend  
 Geschäftsjahr: 02. Oktober - 01. Oktober

**Wertentwicklung in der Vergangenheit\***

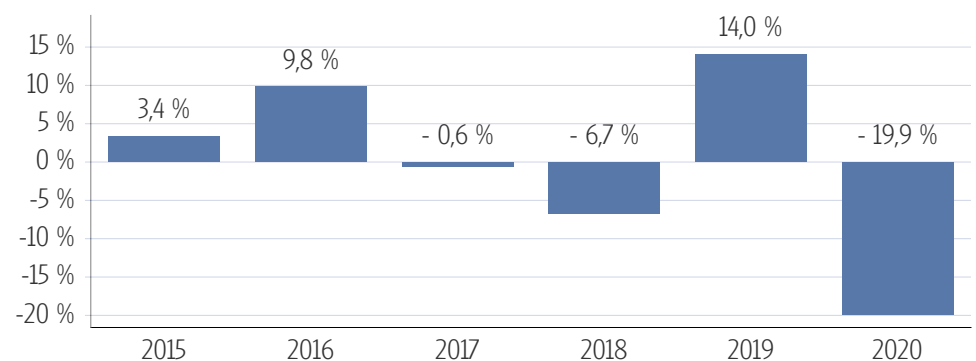
**Indexierte Wertentwicklung (22.10.2020)**



**Wertentwicklung über verschiedene Zeiträume (22.10.2020)**

<b>1 Monat</b>	<b>3 Monate</b>	<b>6 Monate</b>	<b>lfd. Jahr</b>	<b>1 Jahr</b>
2,98 %	1,62 %	2,19 %	-19,89 %	-15,33 %
<b>3 Jahre p.a.</b>	<b>5 Jahre p.a.</b>	<b>10 Jahre p.a.</b>	<b>Seit Auflage p.a.</b>	
-5,35 %	-1,45 %	-	1,27 %	
<b>3 Jahre</b>	<b>5 Jahre</b>	<b>10 Jahre</b>	<b>Seit Auflage</b>	
-15,21 %	-7,06 %	-	8,40 %	

**Wertentwicklung pro Kalenderjahr (22.10.2020)**



**Rollierende 12-Monats Entwicklung (22.10.2020)**

22.10.14-22.10.15	22.10.15-22.10.16	22.10.16-22.10.17	22.10.17-22.10.18	22.10.18-22.10.19	22.10.19-22.10.20
11,95 %	3,13 %	6,28 %	2,50 %	-2,30 %	-15,33 %

\*Historische Wertentwicklungen sind keine Garantie für eine ähnliche Entwicklung in der Zukunft. Diese ist nicht prognostizierbar. Die Berechnung der Wertentwicklung erfolgt gemäß BVI-Methode.

### Kennzahlen

Volatilität	
1 Jahr	+22,34 %
3 Jahre	+16,41 %
5 Jahre	+13,57 %
Sharpe Ratio	
1 Jahr	-0,66
3 Jahre	-0,30
5 Jahre	-0,08

Maximaler Verlust	
1 Jahr	-35,0 %
3 Jahre	-35,0 %
5 Jahre	-35,0 %

Verlustdauer in Monaten	
1 Jahr	2
3 Jahre	2
5 Jahre	8

### Fonds-Konditionen

**Ausgabeauschlag:** Ein Ausgabeaufschlag fällt im Rahmen der fondsgebundenen Rentenversicherungen von Condor nicht an.

**Max. Verwaltungsvergütung p.a.:** zzt. 1,20% p.a. ("Aktienphase")  
 zzt. 0,30% p.a. ("geldmaknahe Phase")  
 Nach erfolgtem Signal zum Wechsel der beiden Phasen wird die Verwaltungsvergütung am 1. Tag des übernächsten Monats umgestellt. maximal 1,50% p.a.

**Max. Fondsmanagement Gebühr p.a.:** -

**Max. Depotbankvergütung p.a.:** -

**Laufende Kosten:** Erfolgsabhängige Vergütung:

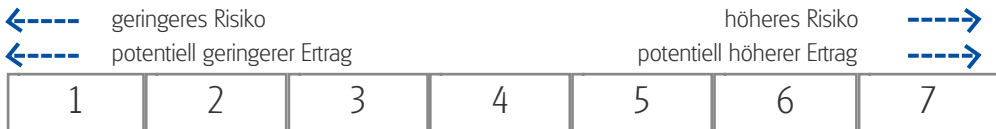
0,03 %

### Hinweis

In diesen Fonds kann exklusiv und mittelbar über eine Fondsgebundene Versicherung investiert werden. Der Anleger schließt dabei einen Versicherungsvertrag ab und erwirbt selbst keine Fondsanteile.

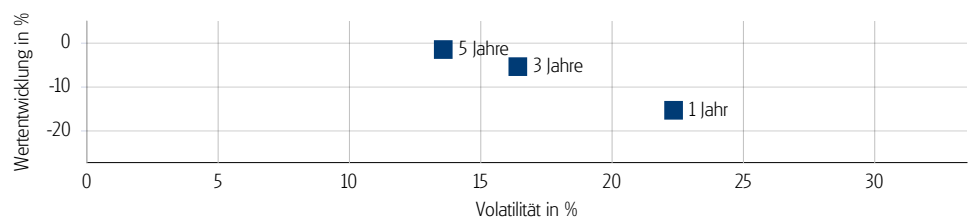
### Risikokennzahlen

#### Risiko- & Ertragsprofil\*



\*Gemäß der Produktinformation vom

#### Risiko - Rendite - Diagramm (22.10.2020)



### Portfoliostruktur

#### Anlagevermögen (30.09.2020)

Rentenorientierte Anlagen	81,61 %
Liquidität	17,82 %
Aktienorientierte Anlagen	0,57 %

#### Top 5 Länderverteilung (30.09.2020)

Vereinigte Staaten	22,54 %
Frankreich	14,23 %
Niederlande	14,01 %
Spanien	9,98 %
Italien	6,49 %

#### Top 5 Währungsverteilung (30.09.2020)

Euro	100,00 %
------	----------

#### Top 5 Holdings (30.09.2020)

0.000 % Italien Reg.S. v.20(2021)	6,49 %
0.000 % Spanien v.20(2021)	5,49 %
0.042 % Wells Fargo & Co. EMTN Reg.S. FRN	3,89 %
0.000 % Morgan Stanley EMTN FRN v.17(2021)	3,42 %
0.113 % Santander Consumer Finance S.A.	2,50 %

#### Rechtliche Hinweise

Datenquelle für Fondsinformationen: cleversoft GmbH. Die von der cleversoft GmbH bereitgestellten Informationen stellen keine Empfehlungen dar und dienen nicht der Anlageberatung. Insbesondere stellen diese Informationen keine Finanzanalyse im Sinne von § 34 b WpHG dar. Die cleversoft GmbH trifft keinerlei Aussage zur bisherigen und zukünftigen Wertentwicklung der angezeigten Wertpapiere. Wegen der Dynamik der Finanzmärkte muss jegliche Haftung im Zusammenhang mit der Nutzung der Informationen oder dem (evtl. auch irrtümlichen) Vertrauen auf deren Richtigkeit, Vollständigkeit oder Aktualität ausgeschlossen werden. Informieren Sie sich daher vor dem Fondserwerb auf der Internetseite der jeweiligen Fondsgesellschaft.