

Anlageziel

Das Hauptziel des Fonds ist es, unter Einhaltung einer grundsätzlich wachstumsorientierten Gesamtstruktur einen attraktiven Kapitalzuwachs in Verbindung mit einem angemessenen Ertrag zu erwirtschaften. Der Fonds investiert sein Vermögen weltweit zu 25% - 100% in Aktien. Der Rest wird in Renten angelegt. Als Beimischung dienen Investmentanteile von offenen Fonds.

Fonds-Fakten

Fondskategorie: VV-Fonds/
Global/Multi-
Asset/Flexibel

WKN: A0M003
ISIN: LU0319572730

Auflagedatum: 10. Oktober 2007
Fondsvolumen: 310,00 Mio. €
(22.10.2020)

Kapitalverwaltungs-
gesellschaft: ODDO BHF Asset
Management Lux

Fondsmanager/
Anlageberater: Dr. Manfred Schlum-
berger

Vertrieb: ODDO BHF Asset
Management Lux

Sitzland:
Fondswährung: EUR
Rücknahmepreis: 80,46
Ertragsverwendung: Ausschüttend
Geschäftsjahr: 01. September -
31. August

Wertentwicklung in der Vergangenheit*

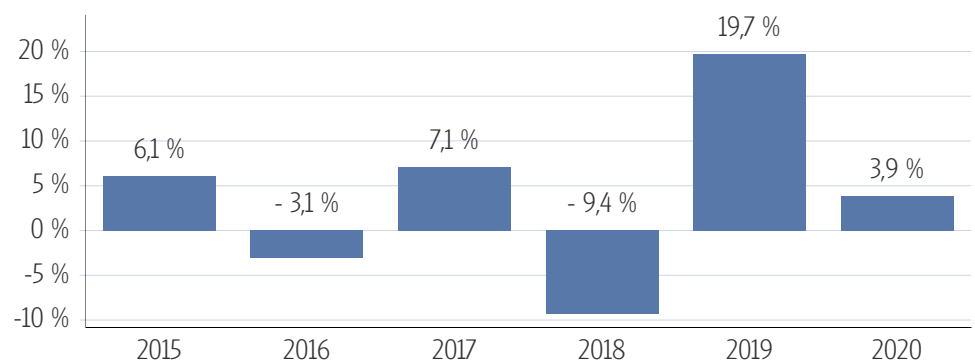
Indexierte Wertentwicklung (23.10.2020)



Wertentwicklung über verschiedene Zeiträume (23.10.2020)

1 Monat	3 Monate	6 Monate	lfd. Jahr	1 Jahr
0,98 %	0,01 %	10,19 %	3,86 %	10,14 %
3 Jahre p.a.	5 Jahre p.a.	10 Jahre p.a.	Seit Auflage p.a.	
4,03 %	3,49 %	5,90 %	4,04 %	
3 Jahre	5 Jahre	10 Jahre	Seit Auflage	
12,59 %	18,72 %	77,56 %	67,63 %	

Wertentwicklung pro Kalenderjahr (23.10.2020)



Rollierende 12-Monats Entwicklung (23.10.2020)

23.10.14- 23.10.15	23.10.15- 23.10.16	23.10.16- 23.10.17	23.10.17- 23.10.18	23.10.18- 23.10.19	23.10.19- 23.10.20
13,50 %	-2,07 %	7,67 %	-3,26 %	5,67 %	10,14 %

*Historische Wertentwicklungen sind keine Garantie für eine ähnliche Entwicklung in der Zukunft. Diese ist nicht prognostizierbar. Die Berechnung der Wertentwicklung erfolgt gemäß BVI-Methode.

Kennzahlen

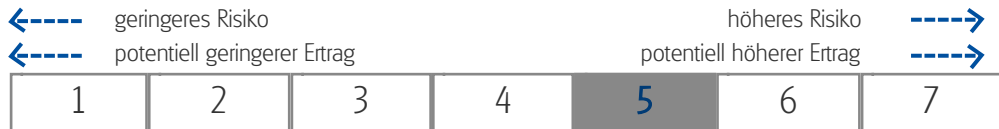
Volatilität	
1 Jahr	+15,28 %
3 Jahre	+11,27 %
5 Jahre	+10,54 %
Sharpe Ratio	
1 Jahr	0,68
3 Jahre	0,40
5 Jahre	0,39
Maximaler Verlust	
1 Jahr	-20,3 %
3 Jahre	-20,3 %
5 Jahre	-20,3 %
Verlustdauer in Monaten	
1 Jahr	2
3 Jahre	2
5 Jahre	3

Fonds-Konditionen

Ausgabeauschlag:	Ein Ausgabeaufschlag fällt im Rahmen der fondsgebundenen Rentenversicherungen von Condor nicht an.
Max. Verwaltungsvergütung p.a.:	1,60 %
Max. Fondsmanagement Gebühr p.a.:	-
Max. Depotbankvergütung p.a. :	0,10 %
Laufende Kosten:	1,78 % (19.02.2020)
Erfolgsabhängige Vergütung:	0,00 %

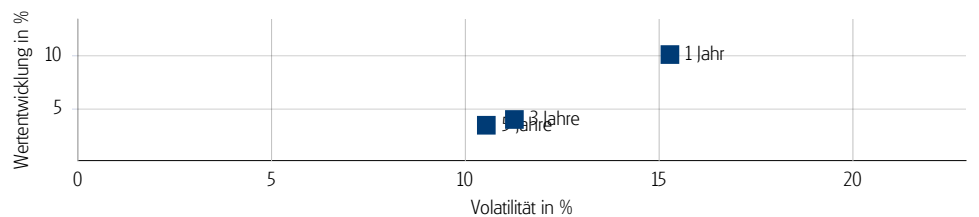
Risikokennzahlen

Risiko- & Ertragsprofil*



*Gemäß der Wesentlichen Anlegerinformation (KID) vom 19.02.2020

Risiko - Rendite - Diagramm (23.10.2020)



Portfoliostruktur

Anlagevermögen (30.09.2020)

Aktien	73,61 %
Anleihen	13,95 %
Kasse	12,44 %

Top 5 Branchenverteilung (30.09.2020)

Technologie	26,70 %
Industrieuntern.	23,80 %
Gesundheitswesen	14,60 %
Dienstleistungen	14,20 %
Verbrauchsgüter	10,50 %

Top 5 Länderverteilung (30.09.2020)

USA	35,00 %
Frankreich	16,50 %
Deutschland	12,10 %
Schweden	7,80 %
Großbritannien	7,30 %

Rechtliche Hinweise

Datenquelle für Fondsinformationen: cleversoft GmbH. Die von der cleversoft GmbH bereitgestellten Informationen stellen keine Empfehlungen dar und dienen nicht der Anlageberatung. Insbesondere stellen diese Informationen keine Finanzanalyse im Sinne von § 34 b WpHG dar. Die cleversoft GmbH trifft keinerlei Aussage zur bisherigen und zukünftigen Wertentwicklung der angezeigten Wertpapiere. Wegen der Dynamik der Finanzmärkte muss jegliche Haftung im Zusammenhang mit der Nutzung der Informationen oder dem (evtl. auch irtümlichen) Vertrauen auf deren Richtigkeit, Vollständigkeit oder Aktualität ausgeschlossen werden. Informieren Sie sich daher vor dem Fondserwerb auf der Internetseite der jeweiligen Fondsgesellschaft.