

### Anlageziel

Die Anlagestrategie im Sondervermögen zielt vornehmlich auf die Ausnutzung von Unterbewertungen einzelner Aktienwerte an den internationalen Märkten ab. Das Anlageuniversum ist dabei nicht auf bestimmte Länder oder Branchen beschränkt; grundsätzlich kommt weltweit jedes börsennotierte Unternehmen für eine Investition in Frage. Auf Grundlage einer fundamentalen Unternehmensanalyse werden für das Sondervermögen möglichst signifikant unterbewertete Aktienwerte erworben. Dabei werden die einzelnen Aktientitel individuell gewichtet; Kriterium hierbei ist in erster Linie die absolute Attraktivität des Unternehmens, die am Grad der festgestellten Unterbewertung gemessen wird. Maßgeblich für die jeweilige Zusammensetzung des Sondervermögens sind allein die Zahl und die Attraktivität der zur Verfügung stehenden Aktienwerte. Werden nicht ausreichend viele oder keine attraktiven Investitionsmöglichkeiten gesehen, wird dementsprechend Kasse gehalten.

### Fonds-Fakten

Fondskategorie: Aktienfonds/  
Global/Value/Large  
Cap  
WKN: A0M5SE  
ISIN: LU0324426252  
Auflagedatum: 01. Juli 2010  
Fondsvolumen: 8,24 Mio. €  
(23.10.2020)  
Kapitalverwaltungs-  
gesellschaft: LOYS Investment S.A.  
Fondsmanager/  
Anlageberater: -  
Vertrieb: LOYS Investment S.A.  
Sitzland: Luxemburg  
Fondswährung: EUR  
Rücknahmepreis: 22,27  
Ertragsverwendung: Ausschüttend  
Geschäftsjahr: 01. Januar -  
31. Dezember

### Wertentwicklung in der Vergangenheit\*

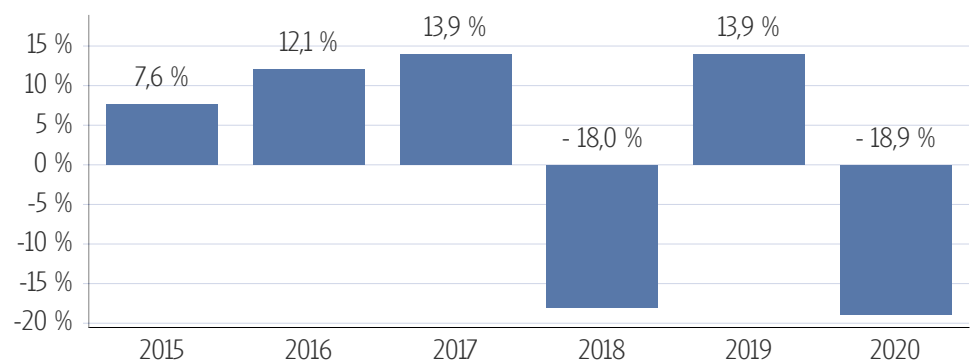
#### Indexierte Wertentwicklung (23.10.2020)



#### Wertentwicklung über verschiedene Zeiträume (23.10.2020)

1 Monat	3 Monate	6 Monate	lfd. Jahr	1 Jahr
-0,80 %	-1,85 %	10,03 %	-18,90 %	-15,77 %
3 Jahre p.a.	5 Jahre p.a.	10 Jahre p.a.	Seit Auflage p.a.	
-7,75 %	-0,92 %	4,80 %	5,70 %	
3 Jahre	5 Jahre	10 Jahre	Seit Auflage	
-21,50 %	-4,52 %	59,83 %	77,20 %	

#### Wertentwicklung pro Kalenderjahr (23.10.2020)



#### Rollierende 12-Monats Entwicklung (23.10.2020)

23.10.14- 23.10.15	23.10.15- 23.10.16	23.10.16- 23.10.17	23.10.17- 23.10.18	23.10.18- 23.10.19	23.10.19- 23.10.20
14,23 %	4,45 %	16,44 %	-3,63 %	-3,29 %	-15,77 %

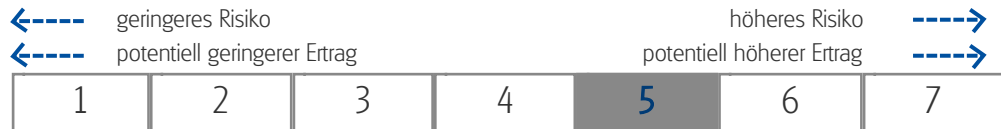
\*Historische Wertentwicklungen sind keine Garantie für eine ähnliche Entwicklung in der Zukunft. Diese ist nicht prognostizierbar. Die Berechnung der Wertentwicklung erfolgt gemäß BVI-Methode.

### Kennzahlen

Volatilität	
1 Jahr	+24,70 %
3 Jahre	+17,12 %
5 Jahre	+15,46 %
Sharpe Ratio	
1 Jahr	-0,61
3 Jahre	-0,41
5 Jahre	-0,01
Maximaler Verlust	
1 Jahr	-37,8 %
3 Jahre	-43,2 %
5 Jahre	-43,2 %
Verlustdauer in Monaten	
1 Jahr	3
3 Jahre	3
5 Jahre	3
<b>Fonds-Konditionen</b>	
Ausgabeauschlag:	Ein Ausgabeaufschlag fällt im Rahmen der fondsgebundenen Rentenversicherungen von Condor nicht an.
Max. Verwaltungsvergütung p.a.:	0,13 %
Max. Fondsmanagement Gebühr p.a.:	1,20 %
Max. Depotbankvergütung p.a. :	0,03 %
Laufende Kosten:	2,30 % (07.02.2020)
Erfolgsabhängige Vergütung:	0,00

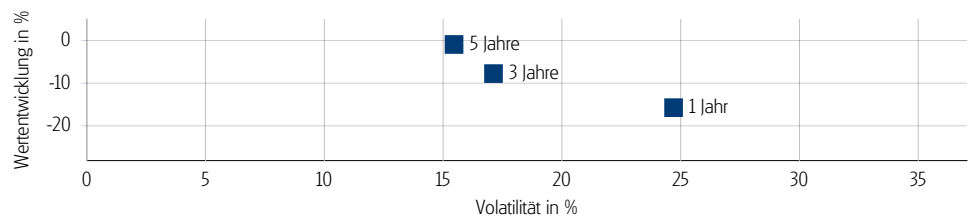
### Risikokennzahlen

#### Risiko- & Ertragsprofil\*



\*Gemäß der Wesentlichen Anlegerinformation (KID) vom 07.02.2020

#### Risiko - Rendite - Diagramm (23.10.2020)



### Portfoliostruktur

#### Anlagevermögen (30.09.2020)

Aktien	96,64 %
Kasse	3,36 %

#### Top 5 Branchenverteilung (30.09.2020)

Industrials	28,83 %
Materials	12,77 %
Energy	11,16 %
Consumer Discretionary	11,05 %
Telecom. Services	9,55 %

#### Top 5 Länderverteilung (30.09.2020)

Deutschland	30,02 %
Japan	25,50 %
Belgien	6,21 %
Südkorea	5,93 %
Russland	4,96 %

#### Top 5 Währungsverteilung (30.09.2020)

EUR	50,65 %
JPY	27,27 %
USD	14,49 %
KRW	2,64 %
GBP	1,83 %

#### Rechtliche Hinweise

Datenquelle für Fondsinformationen: cleversoft GmbH. Die von der cleversoft GmbH bereitgestellten Informationen stellen keine Empfehlungen dar und dienen nicht der Anlageberatung. Insbesondere stellen diese Informationen keine Finanzanalyse im Sinne von § 34 b WpHG dar. Die cleversoft GmbH trifft keinerlei Aussage zur bisherigen und zukünftigen Wertentwicklung der angezeigten Wertpapiere. Wegen der Dynamik der Finanzmärkte muss jegliche Haftung im Zusammenhang mit der Nutzung der Informationen oder dem (evtl. auch irrtümlichen) Vertrauen auf deren Richtigkeit, Vollständigkeit oder Aktualität ausgeschlossen werden. Informieren Sie sich daher vor dem Fondserwerb auf der Internetseite der jeweiligen Fondsgesellschaft.