

Anlageziel

Ziel des Fonds ist es, das Kapital der Anleger zu erhalten und ihnen ein stabiles Wachstum zu bieten. Anlagen erfolgen weltweit in Aktien, Anleihen (einschließlich in Aktien umwandelbaren Anleihen) und Geldmarktinstrumenten, die angesichts zu erwartender Wechselkursschwankungen auf verschiedene Währungen lauten. Die Vermögenswerte setzen sich in der Regel aus aktienähnlichen Wertpapieren und Schuldinstrumenten zusammen. Der Fonds kann durch Anlagen und/oder Barmittel neben der Basiswährung in anderen Währungen engagiert sein. Der Fonds kann zum Zweck der Risikoreduzierung und/oder der zusätzlichen Kapital- bzw. Ertragsgewinnung Derivate einsetzen.

Fonds-Fakten

Fondskategorie: VV-Fonds/
Global/Multi-Asset/Dy-
namisch

WKN: A0NJEB
ISIN: LU0351545230

Auflagedatum: 01. April 2008
Fondsvolumen: 1,75 Mrd. €
(22.10.2020)

Kapitalverwaltungs-
gesellschaft: Nordea Investment
Funds S.A.
Fondsmanager/
Anlageberater: -

Vertrieb: Nordea Investment
Funds S.A.

Sitzland:
Fondswährung: EUR
Rücknahmepreis: 18,50
Ertragsverwendung: Thesaurierend
Geschäftsjahr: 01. Januar -
31. Dezember

Wertentwicklung in der Vergangenheit*

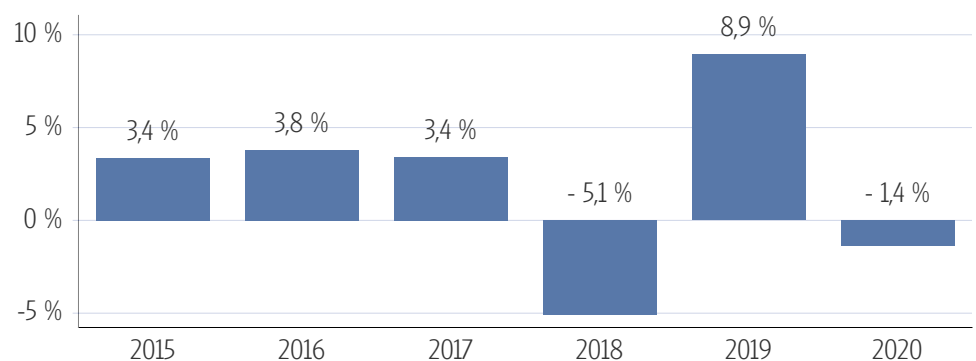
Indexierte Wertentwicklung (23.10.2020)



Wertentwicklung über verschiedene Zeiträume (23.10.2020)

1 Monat	3 Monate	6 Monate	lfd. Jahr	1 Jahr
0,71 %	0,43 %	0,54 %	-1,39 %	0,00 %
3 Jahre p.a.	5 Jahre p.a.	10 Jahre p.a.	Seit Auflage p.a.	
0,77 %	1,72 %	4,54 %	4,67 %	
3 Jahre	5 Jahre	10 Jahre	Seit Auflage	
2,32 %	8,89 %	55,99 %	77,54 %	

Wertentwicklung pro Kalenderjahr (23.10.2020)



Rollierende 12-Monats Entwicklung (23.10.2020)

23.10.14- 23.10.15	23.10.15- 23.10.16	23.10.16- 23.10.17	23.10.17- 23.10.18	23.10.18- 23.10.19	23.10.19- 23.10.20
7,46 %	5,00 %	1,35 %	-3,82 %	6,38 %	0,00 %

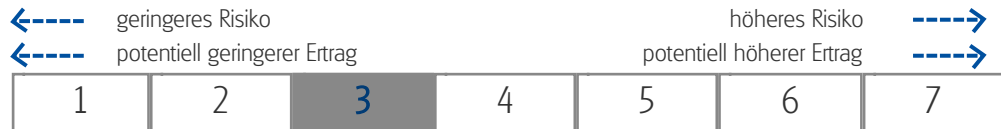
*Historische Wertentwicklungen sind keine Garantie für eine ähnliche Entwicklung in der Zukunft. Diese ist nicht prognostizierbar. Die Berechnung der Wertentwicklung erfolgt gemäß BVI-Methode.

Kennzahlen

Volatilität	
1 Jahr	+8,14 %
3 Jahre	+5,80 %
5 Jahre	+4,97 %
Sharpe Ratio	
1 Jahr	0,05
3 Jahre	0,22
5 Jahre	0,45
Maximaler Verlust	
1 Jahr	-10,5 %
3 Jahre	-10,5 %
5 Jahre	-10,5 %
Verlustdauer in Monaten	
1 Jahr	2
3 Jahre	2
5 Jahre	4
Fonds-Konditionen	
Ausgabeauschlag:	Ein Ausgabeaufschlag fällt im Rahmen der fondsgebundenen Rentenversicherungen von Condor nicht an.
Max. Verwaltungsvergütung p.a.:	0,85 %
Max. Fondsmanagement Gebühr p.a.:	-
Max. Depotbankvergütung p.a. :	0,13 %
Laufende Kosten:	1,05 % (05.05.2020)
Erfolgsabhängige Vergütung:	0,00 %

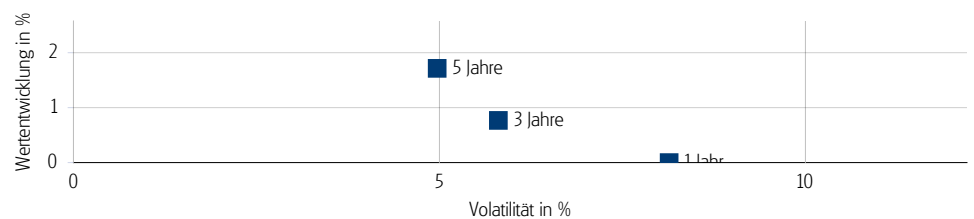
Risikokennzahlen

Risiko- & Ertragsprofil*



*Gemäß der Wesentlichen Anlegerinformation (KID) vom 05.05.2020

Risiko - Rendite - Diagramm (23.10.2020)



Portfoliostruktur

Anlagevermögen (30.09.2020)

Aktien	76,84 %
Renten	16,32 %
Kasse	6,83 %

Top 5 Währungsverteilung (30.09.2020)

USD	63,81 %
EUR	13,82 %
DKK	4,44 %
HKD	3,40 %
JPY	3,15 %

Top 5 Holdings (30.09.2020)

Comcast	2,56 %
Johnson & Johnson	2,24 %
Cisco Systems	1,91 %
Oracle	1,72 %
Alphabet Inc A	1,54 %

Top 5 Ratingverteilung (30.09.2020)

Aaa	10,45 %
AA	7,16 %
A	1,71 %
B	1,68 %

Rechtliche Hinweise

Datenquelle für Fondsinformationen: cleversoft GmbH. Die von der cleversoft GmbH bereitgestellten Informationen stellen keine Empfehlungen dar und dienen nicht der Anlageberatung. Insbesondere stellen diese Informationen keine Finanzanalyse im Sinne von § 34 b WpHG dar. Die cleversoft GmbH trifft keinerlei Aussage zur bisherigen und zukünftigen Wertentwicklung der angezeigten Wertpapiere. Wegen der Dynamik der Finanzmärkte muss jegliche Haftung im Zusammenhang mit der Nutzung der Informationen oder dem (evtl. auch irrtümlichen) Vertrauen auf deren Richtigkeit, Vollständigkeit oder Aktualität ausgeschlossen werden. Informieren Sie sich daher vor dem Fondserwerb auf der Internetseite der jeweiligen Fondsgesellschaft.